

Neftyanik Almetievsk



ICEBERG
SPORTS ANALYTICS



Izhstal

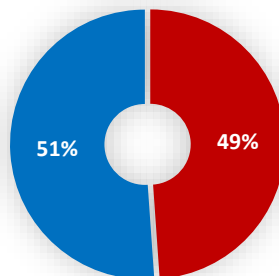
| Меньшинство | Большинство | Равные составы | Всего | | Всего | Равные составы | Большинство | Меньшинство |
|-------------|-------------|----------------|-------|---|-------|----------------|-------------|-------------|
| 0 | 0 | 3 | 3 | Голы | 1 | 1 | 0 | 0 |
| 0 | 9 | 26 | 35 | Броски в створ | 11 | 6 | 5 | 0 |
| 0.05 | 1.01 | 2.59 | 3.65 | Ожидаемые голы (xG) | 2.23 | 1.25 | 0.96 | 0.02 |
| 0 | 5 | 10 | 15 | Броски в створ из опасной зоны | 7 | 4 | 3 | 0 |
| 100% | | 83% | 91% | Сейв % | 91% | 88% | | 100% |
| 1 | 6 | 27 | 34 | Переходы из обороны в атаку с контролем | 27 | 20 | 6 | 1 |

Neftyanik Almetievsk

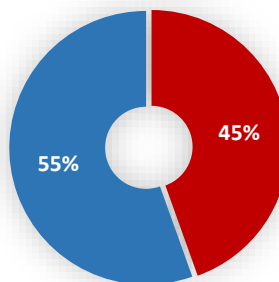
| Время на льду | xG | НАПАДАЮЩИЕ |
|---------------|------|--|
| 10:23 | 0.25 | 77 Gilmanov / 56 Mansurov / 55 Shaikhulov |
| 10:23 | 0.56 | 85 Nikolishin / 81 Nasybullin / 78 Lyapustin |
| 07:37 | 0.7 | 29 Mokin / 91 Lebedev / 9 Alshevsky |
| 05:15 | 0.03 | 31 Gizatullin / 13 Ugolnikov / 76 Yeliseyev |

| Время на льду | xG | ЗАЩИТНИКИ |
|---------------|------|---------------------------|
| 10:35 | 0.41 | 26 Salakhov / 5 Sorokin |
| 09:31 | 0.22 | 3 Vorobyov / 54 Fatkullin |
| 07:29 | 0.92 | 90 Sumin / 49 Khamidullin |

ВБРАСЫВАНИЯ



ВЛАДЕНИЕ ШАЙБОЙ



Izhstal

| Время на льду | xG | НАПАДАЮЩИЕ |
|---------------|-------|---|
| 08:42 | -0.5 | 15 Ryzhov / 10 Orlov / 87 Buinitsky |
| 08:32 | -1.34 | 9 Kochurov / 90 Schegolkov / 64 Dyachenko |
| 06:19 | -0.1 | 37 Bazhenov / 52 Khatsei / 68 Zelenkov |
| 04:15 | 0 | 11 Afanasyev / 54 Makarov / 58 Melnikov |

| Время на льду | xG | ЗАЩИТНИКИ |
|---------------|-------|----------------------------|
| 10:24 | -1.34 | 75 Vinogradov / 65 Kozyrev |
| 05:49 | 0.05 | 21 Markus / 96 Kurashov |
| 05:14 | -0.24 | 21 Markus / 8 Sukhikh |

1/11/2020

Neftyanik Almetievsk



Период 1



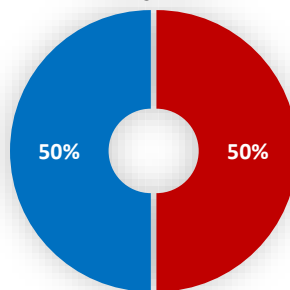
Izhstal

| Меньшинство | Большинство | Равные составы | Всего | | Всего | Равные составы | Большинство | Меньшинство |
|-------------|-------------|----------------|-------|---|-------|----------------|-------------|-------------|
| 0 | 0 | 0 | 0 | Голы | 1 | 1 | 0 | 0 |
| 0 | 7 | 8 | 15 | Броски в створ | 5 | 2 | 3 | 0 |
| 0 | 0.91 | 0.9 | 1.81 | Ожидаемые голы (xG) | 0.77 | 0.36 | 0.41 | 0 |
| 0 | 5 | 2 | 7 | Броски в створ из опасной зоны | 4 | 2 | 2 | 0 |
| 100% | | 50% | 80% | Сейв % | 100% | 100% | | 100% |
| 1 | 4 | 9 | 14 | Переходы из обороны в атаку с контролем | 6 | 5 | 1 | 0 |

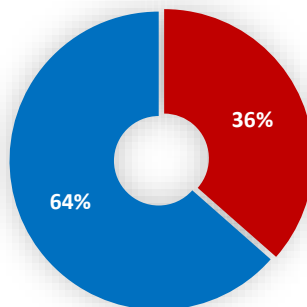
Neftyanik Almetievsk

| Время на льду | xG | НАПАДАЮЩИЕ |
|---------------|------|--|
| 04:03 | 0.19 | 77 Gilmanov / 56 Mansurov / 55 Shaikhulov |
| 03:17 | 0.08 | 85 Nikolishin / 81 Nasybullin / 78 Lyapustin |
| 02:05 | 0.32 | 29 Mokin / 91 Lebedev / 9 Alshevsky |
| 01:17 | 0.02 | 31 Gizatullin / 13 Ugolnikov / 76 Yeliseyev |
| Время на льду | xG | ЗАЩИТНИКИ |
| 04:12 | 0.19 | 3 Vorobyov / 54 Fatkullin |
| 02:57 | 0.08 | 26 Salakhov / 5 Sorokin |
| 02:02 | 0.32 | 90 Sumin / 49 Khamidullin |

ВБРАСЫВАНИЯ



ВЛАДЕНИЕ ШАЙБОЙ



Izhstal

| Время на льду | xG | НАПАДАЮЩИЕ |
|---------------|-------|---|
| 03:22 | -0.06 | 15 Ryzhov / 10 Orlov / 87 Buinitsky |
| 02:51 | -0.5 | 9 Kochurov / 90 Schegolkov / 64 Dyachenko |
| 02:10 | -0.07 | 37 Bazhenov / 52 Khatsei / 68 Zelenkov |
| 00:54 | 0 | 10 Orlov / 37 Bazhenov / 87 Buinitsky |
| Время на льду | xG | ЗАЩИТНИКИ |
| 03:57 | -0.4 | 75 Vinogradov / 65 Kozyrev |
| 02:05 | -0.01 | 21 Markus / 96 Kurashov |
| 01:39 | -0.11 | 44 Shepelkov / 8 Sukhikh |

Neftyanik Almetievsk



Период 2



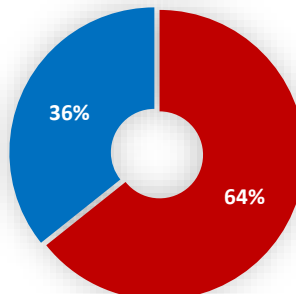
Izhstal

| Меньшинство | Большинство | Равные составы | Всего | | Всего | Равные составы | Большинство | Меньшинство |
|-------------|-------------|----------------|-------|---|-------|----------------|-------------|-------------|
| 0 | 0 | 1 | 1 | Голы | 0 | 0 | 0 | 0 |
| 0 | 2 | 10 | 12 | Броски в створ | 2 | 2 | 0 | 0 |
| 0.05 | 0.1 | 0.72 | 0.87 | Ожидаемые голы (xG) | 0.26 | 0.24 | 0 | 0.02 |
| 0 | 0 | 3 | 3 | Броски в створ из опасной зоны | 1 | 1 | 0 | 0 |
| | | 100% | 100% | Сейв % | 92% | 90% | | 100% |
| 0 | 2 | 8 | 10 | Переходы из обороны в атаку с контролем | 11 | 8 | 2 | 1 |

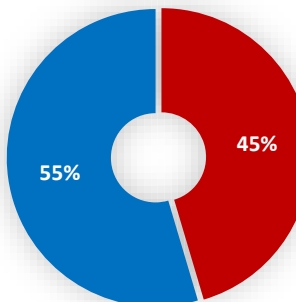
Neftyanik Almetievsk

| Время на льду | xG | НАПАДАЮЩИЕ |
|---------------|------|--|
| 03:41 | 0.14 | 85 Nikolishin / 81 Nasybullin / 78 Lyapustin |
| 03:09 | 0.18 | 29 Mokin / 91 Lebedev / 9 Alshevsky |
| 03:01 | 0.08 | 77 Gilmanov / 56 Mansurov / 55 Shaikhulov |
| 01:37 | 0 | 31 Gizatullin / 13 UgoInikov / 76 Yeliseyev |
| Время на льду | xG | ЗАЩИТНИКИ |
| 03:45 | 0.13 | 26 Salakhov / 5 Sorokin |
| 03:27 | 0.18 | 90 Sumin / 49 Khamidullin |
| 02:33 | 0.04 | 3 Vorobyov / 54 Fatkullin |

ВБРАСЫВАНИЯ



ВЛАДЕНИЕ ШАЙБОЙ



Izhstal

| Время на льду | xG | НАПАДАЮЩИЕ |
|---------------|-------|---|
| 02:58 | -0.46 | 9 Kochurov / 90 Schegolkov / 64 Dyachenko |
| 02:53 | -0.01 | 15 Ryzhov / 10 Orlov / 87 Buinitsky |
| 02:26 | -0.02 | 37 Bazhenov / 52 Khatsei / 68 Zelenkov |
| 01:53 | -0.03 | 11 Afanasyev / 54 Makarov / 58 Melnikov |
| Время на льду | xG | ЗАЩИТНИКИ |
| 04:59 | -0.29 | 75 Vinogradov / 65 Kozyrev |
| 02:51 | 0.06 | 21 Markus / 96 Kurashov |
| 01:41 | -0.28 | 75 Vinogradov / 21 Markus |

Neftyanik Almetievsk



Период 3



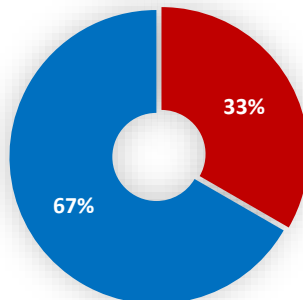
Izhstal

| Меньшинство | Большинство | Равные составы | Всего | | Всего | Равные составы | Большинство | Меньшинство |
|-------------|-------------|----------------|-------|---|-------|----------------|-------------|-------------|
| 0 | 0 | 2 | 2 | Голы | 0 | 0 | 0 | 0 |
| 0 | 0 | 8 | 8 | Броски в створ | 4 | 2 | 2 | 0 |
| 0 | 0 | 0.97 | 0.97 | Ожидаемые голы (xG) | 1.2 | 0.65 | 0.55 | 0 |
| 0 | 0 | 5 | 5 | Броски в створ из опасной зоны | 2 | 1 | 1 | 0 |
| 100% | | 100% | 100% | Сейв % | 75% | 75% | | |
| 0 | 0 | 10 | 10 | Переходы из обороны в атаку с контролем | 10 | 7 | 3 | 0 |

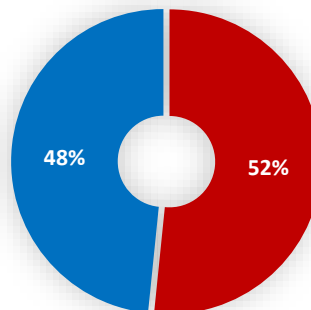
Neftyanik Almetievsk

| Время на льду | xG | НАПАДАЮЩИЕ |
|---------------|-------|--|
| 03:24 | 0.34 | 85 Nikolishin / 81 Nasybullin / 78 Lyapustin |
| 03:18 | -0.02 | 77 Gilmanov / 56 Mansurov / 55 Shaikhulov |
| 02:22 | 0.2 | 29 Mokin / 91 Lebedev / 9 Alshevsky |
| 02:21 | 0.01 | 31 Gizatullin / 13 Ugolnikov / 76 Yeliseyev |
| Время на льду | xG | ЗАЩИТНИКИ |
| 03:37 | 0.12 | 26 Salakhov / 5 Sorokin |
| 02:46 | 0.01 | 8 Mulyukov / 2 Patrikeyev |
| 02:45 | -0.01 | 3 Vorobyov / 54 Fatkullin |

ВБРАСЫВАНИЯ



ВЛАДЕНИЕ ШАЙБОЙ



Izhstal

| Время на льду | xG | НАПАДАЮЩИЕ |
|---------------|-------|---|
| 02:43 | -0.38 | 9 Kochurov / 90 Schegolkov / 64 Dyachenko |
| 02:26 | -0.43 | 15 Ryzhov / 10 Orlov / 87 Buinitsky |
| 01:41 | -0.01 | 37 Bazhenov / 52 Khatsei / 68 Zelenkov |
| 01:35 | 0.01 | 11 Afanasyev / 54 Makarov / 58 Melnikov |
| Время на льду | xG | ЗАЩИТНИКИ |
| 03:31 | -0.08 | 21 Markus / 8 Sukhikh |
| 03:05 | 0.25 | 75 Vinogradov / 96 Kurashov |
| 01:38 | 0.04 | 44 Shepelkov / 65 Kozyrev |

1/11/2020

Neftyanik Almetievsk



Показатели на льду (все составы)



Izhstal

| Игроки | Время на льду | Смены | Ср. длина смены | Гол. моменты к-ды | Гол. моменты соп-ка | Голы команды | Голы соперника | Блок. Броски |
|----------------|---------------|-------|-----------------|-------------------|---------------------|--------------|----------------|--------------|
| 90 Sumin | 17:43 | 22 | 00:48 | 13 | -4 | 1 | 0 | 1 |
| 26 Salakhov | 18:39 | 20 | 00:56 | 6 | -6 | 1 | 0 | 3 |
| 8 Mulyukov | 10:26 | 12 | 00:52 | 1 | 0 | 0 | 0 | 1 |
| 5 Sorokin | 18:31 | 20 | 00:56 | 5 | -7 | 1 | 0 | 0 |
| 3 Vorobyov | 14:16 | 20 | 00:43 | 3 | -1 | 1 | 0 | 2 |
| 2 Patrikeyev | 11:10 | 14 | 00:48 | 1 | -2 | 0 | -1 | 0 |
| 54 Fatkullin | 14:38 | 20 | 00:44 | 3 | -4 | 1 | -1 | 3 |
| 49 Khamidullin | 16:22 | 22 | 00:45 | 13 | -4 | 1 | 0 | 1 |
| 29 Mokin | 18:20 | 21 | 00:52 | 13 | -7 | 1 | 0 | 0 |
| 31 Gizatullin | 08:01 | 11 | 00:44 | 1 | 0 | 0 | 0 | 0 |
| 91 Lebedev | 17:14 | 21 | 00:49 | 13 | -6 | 1 | 0 | 0 |
| 85 Nikolishin | 12:51 | 16 | 00:48 | 5 | -1 | 1 | 0 | 1 |
| 81 Nasybullin | 14:24 | 19 | 00:45 | 6 | -6 | 2 | -1 | 0 |
| 77 Gilmanov | 16:27 | 17 | 00:58 | 2 | -1 | 0 | 0 | 1 |
| 13 Ugolnikov | 11:19 | 15 | 00:45 | 2 | -1 | 0 | 0 | 0 |
| 76 Yeliseyev | 12:50 | 16 | 00:48 | 2 | 0 | 0 | 0 | 0 |
| 78 Lyapustin | 15:58 | 19 | 00:50 | 6 | -6 | 2 | -1 | 0 |
| 9 Alshevsky | 14:53 | 18 | 00:50 | 13 | -1 | 1 | 0 | 0 |
| 56 Mansurov | 15:02 | 19 | 00:47 | 2 | -1 | 0 | 0 | 0 |
| 55 Shaikhulov | 16:15 | 18 | 00:54 | 3 | -1 | 1 | 0 | 0 |

| Игроки | Время на льду | Смены | Ср. длина смены | Гол. моменты к-ды | Гол. моменты соп-ка | Голы команды | Голы соперника | Блок. Броски |
|---------------|---------------|-------|-----------------|-------------------|---------------------|--------------|----------------|--------------|
| 75 Vinogradov | 25:56 | 26 | 01:00 | 3 | -13 | 0 | -2 | 2 |
| 21 Markus | 21:37 | 26 | 00:50 | 9 | -11 | 0 | 0 | 1 |
| 44 Shepelkov | 09:02 | 12 | 00:45 | 0 | 0 | 0 | 0 | 0 |
| 8 Sukhikh | 18:46 | 23 | 00:49 | 10 | -7 | 1 | -1 | 2 |
| 65 Kozyrev | 20:56 | 24 | 00:52 | 1 | -10 | 0 | -2 | 2 |
| 74 Petrov | 07:19 | 9 | 00:49 | 0 | -3 | 0 | -1 | 0 |
| 96 Kurashov | 19:04 | 26 | 00:44 | 5 | -2 | 1 | 0 | 0 |
| 15 Ryzhov | 16:36 | 20 | 00:50 | 8 | -3 | 0 | -1 | 1 |
| 10 Orlov | 20:03 | 24 | 00:50 | 8 | -7 | 0 | -1 | 3 |
| 9 Kochurov | 18:36 | 24 | 00:47 | 3 | -12 | 0 | -2 | 1 |
| 11 Afanasyev | 07:49 | 13 | 00:36 | 2 | 0 | 1 | 0 | 0 |
| 90 Schegolkov | 15:34 | 19 | 00:49 | 2 | -10 | 0 | -2 | 0 |
| 37 Bazhenov | 13:30 | 18 | 00:45 | 3 | -3 | 1 | 0 | 0 |
| 54 Makarov | 09:06 | 11 | 00:50 | 1 | 0 | 0 | 0 | 0 |
| 52 Khatsei | 14:50 | 20 | 00:44 | 4 | -3 | 1 | 0 | 1 |
| 64 Dyachenko | 18:56 | 23 | 00:49 | 9 | -12 | 0 | -2 | 0 |
| 58 Melnikov | 08:13 | 12 | 00:41 | 0 | -1 | 0 | 0 | 0 |
| 87 Buinitsky | 19:11 | 22 | 00:52 | 2 | -7 | 0 | -1 | 0 |
| 68 Zelenkov | 10:42 | 15 | 00:43 | 1 | -1 | 0 | 0 | 0 |

Neftyanik Almetievsk



Показатели на льду (равные составы)



Izhstal

| Игроки | Время на льду | Смены | Ср. длина смены | Гол. моменты к-ды | Гол. моменты соп-ка | Голы команды | Голы соперника | Блок. Броски |
|----------------|---------------|-------|-----------------|-------------------|---------------------|--------------|----------------|--------------|
| 90 Sumin | 09:10 | 14 | 00:39 | 9 | -1 | 1 | 0 | 1 |
| 26 Salakhov | 12:21 | 18 | 00:41 | 2 | -1 | 1 | 0 | 1 |
| 8 Mulyukov | 08:11 | 10 | 00:49 | 0 | 0 | 0 | 0 | 0 |
| 5 Sorokin | 13:53 | 17 | 00:49 | 2 | -2 | 1 | 0 | 0 |
| 3 Vorobyov | 11:30 | 17 | 00:41 | 1 | -1 | 1 | 0 | 2 |
| 2 Patrikeyev | 09:18 | 14 | 00:40 | 0 | -2 | 0 | -1 | 0 |
| 54 Fatkullin | 13:20 | 19 | 00:42 | 2 | -4 | 1 | -1 | 3 |
| 49 Khamidullin | 08:36 | 14 | 00:37 | 9 | -1 | 1 | 0 | 1 |
| 29 Mokin | 09:47 | 14 | 00:42 | 9 | -1 | 1 | 0 | 0 |
| 31 Gizatullin | 06:30 | 9 | 00:43 | 0 | 0 | 0 | 0 | 0 |
| 91 Lebedev | 08:52 | 14 | 00:38 | 9 | -1 | 1 | 0 | 0 |
| 85 Nikolishin | 12:13 | 16 | 00:46 | 2 | -1 | 1 | 0 | 1 |
| 81 Nasybullin | 12:56 | 19 | 00:41 | 3 | -4 | 2 | -1 | 0 |
| 77 Gilmanov | 14:28 | 16 | 00:54 | 1 | -1 | 0 | 0 | 1 |
| 13 Ugolnikov | 06:35 | 10 | 00:40 | 0 | 0 | 0 | 0 | 0 |
| 76 Yeliseyev | 07:46 | 13 | 00:36 | 0 | 0 | 0 | 0 | 0 |
| 78 Lyapustin | 14:11 | 19 | 00:45 | 3 | -4 | 2 | -1 | 0 |
| 9 Alshevsky | 08:54 | 14 | 00:38 | 9 | -1 | 1 | 0 | 0 |
| 56 Mansurov | 12:07 | 15 | 00:48 | 1 | -1 | 0 | 0 | 0 |
| 55 Shaikhulov | 13:34 | 16 | 00:51 | 2 | -1 | 1 | 0 | 0 |

| Игроки | Время на льду | Смены | Ср. длина смены | Гол. моменты к-ды | Гол. моменты соп-ка | Голы команды | Голы соперника | Блок. Броски |
|---------------|---------------|-------|-----------------|-------------------|---------------------|--------------|----------------|--------------|
| 75 Vinogradov | 17:31 | 21 | 00:50 | 2 | -8 | 0 | -2 | 2 |
| 21 Markus | 15:03 | 21 | 00:43 | 2 | -6 | 0 | 0 | 1 |
| 44 Shepelkov | 08:27 | 11 | 00:46 | 0 | 0 | 0 | 0 | 0 |
| 8 Sukhikh | 12:42 | 19 | 00:40 | 4 | -3 | 1 | -1 | 1 |
| 65 Kozyrev | 16:01 | 21 | 00:46 | 0 | -6 | 0 | -2 | 1 |
| 74 Petrov | 05:08 | 9 | 00:34 | 0 | -2 | 0 | -1 | 0 |
| 96 Kurashov | 12:32 | 21 | 00:36 | 4 | -1 | 1 | 0 | 0 |
| 15 Ryzhov | 11:15 | 15 | 00:45 | 1 | -3 | 0 | -1 | 1 |
| 10 Orlov | 13:29 | 20 | 00:40 | 1 | -3 | 0 | -1 | 3 |
| 9 Kochurov | 11:03 | 18 | 00:37 | 2 | -10 | 0 | -2 | 1 |
| 11 Afanasyev | 07:48 | 13 | 00:36 | 2 | 0 | 1 | 0 | 0 |
| 90 Schegolkov | 10:59 | 17 | 00:39 | 1 | -9 | 0 | -2 | 0 |
| 37 Bazhenov | 11:04 | 15 | 00:44 | 3 | 0 | 1 | 0 | 0 |
| 54 Makarov | 09:06 | 11 | 00:50 | 1 | 0 | 0 | 0 | 0 |
| 52 Khatsei | 11:32 | 18 | 00:38 | 4 | 0 | 1 | 0 | 0 |
| 64 Dyachenko | 12:28 | 18 | 00:42 | 2 | -10 | 0 | -2 | 0 |
| 58 Melnikov | 07:11 | 10 | 00:43 | 0 | 0 | 0 | 0 | 0 |
| 87 Buinitsky | 12:15 | 16 | 00:46 | 1 | -3 | 0 | -1 | 0 |
| 68 Zelenkov | 09:28 | 14 | 00:41 | 1 | 0 | 0 | 0 | 0 |

Neftyanik Almetievsk



Показатели на льду (большинство)



Izhstal

| Игроки | Время на льду | Смены | Ср. длина смены | Гол. моменты к-ды | Гол. моменты соп-ка | Голы команды | Голы соперника | Блок. Броски |
|----------------|---------------|-------|-----------------|-------------------|---------------------|--------------|----------------|--------------|
| 90 Sumin | 04:48 | 6 | 00:48 | 4 | 0 | 0 | 0 | 0 |
| 26 Salakhov | 01:49 | 3 | 00:36 | 3 | 0 | 0 | 0 | 0 |
| 8 Mulyukov | 01:33 | 2 | 00:47 | 1 | 0 | 0 | 0 | 1 |
| 5 Sorokin | 00:55 | 2 | 00:28 | 3 | 0 | 0 | 0 | 0 |
| 3 Vorobyov | 01:25 | 2 | 00:42 | 1 | 0 | 0 | 0 | 0 |
| 2 Patrikeyev | 01:52 | 2 | 00:56 | 1 | 0 | 0 | 0 | 0 |
| 54 Fatkullin | 01:18 | 1 | 01:18 | 1 | 0 | 0 | 0 | 0 |
| 49 Khamidullin | 04:20 | 6 | 00:43 | 4 | 0 | 0 | 0 | 0 |
| 29 Mokin | 04:43 | 6 | 00:47 | 4 | 0 | 0 | 0 | 0 |
| 31 Gizatullin | 01:31 | 2 | 00:46 | 1 | 0 | 0 | 0 | 0 |
| 91 Lebedev | 04:28 | 6 | 00:45 | 4 | 0 | 0 | 0 | 0 |
| 85 Nikolishin | 00:38 | 1 | 00:38 | 3 | 0 | 0 | 0 | 0 |
| 81 Nasybullin | 00:38 | 1 | 00:38 | 3 | 0 | 0 | 0 | 0 |
| 77 Gilmanov | 01:59 | 2 | 00:59 | 1 | 0 | 0 | 0 | 0 |
| 13 Ugolnikov | 01:52 | 2 | 00:56 | 1 | 0 | 0 | 0 | 0 |
| 76 Yeliseyev | 01:52 | 2 | 00:56 | 1 | 0 | 0 | 0 | 0 |
| 78 Lyapustin | 01:00 | 2 | 00:30 | 3 | 0 | 0 | 0 | 0 |
| 9 Alshevsky | 04:23 | 6 | 00:44 | 4 | 0 | 0 | 0 | 0 |
| 56 Mansurov | 01:32 | 2 | 00:46 | 1 | 0 | 0 | 0 | 0 |
| 55 Shaikhulov | 02:00 | 2 | 01:00 | 1 | 0 | 0 | 0 | 0 |

| Игроки | Время на льду | Смены | Ср. длина смены | Гол. моменты к-ды | Гол. моменты соп-ка | Голы команды | Голы соперника | Блок. Броски |
|---------------|---------------|-------|-----------------|-------------------|---------------------|--------------|----------------|--------------|
| 75 Vinogradov | 02:30 | 4 | 00:38 | 1 | -1 | 0 | 0 | 0 |
| 21 Markus | 03:28 | 4 | 00:52 | 7 | 0 | 0 | 0 | 0 |
| 44 Shepelkov | 00:00 | 0 | | | | | | 0 |
| 8 Sukhikh | 03:26 | 3 | 01:09 | 6 | 0 | 0 | 0 | 0 |
| 65 Kozyrev | 00:37 | 1 | 00:37 | 1 | 0 | 0 | 0 | 0 |
| 74 Petrov | 01:08 | 1 | 01:08 | 0 | -1 | 0 | 0 | 0 |
| 96 Kurashov | 02:46 | 4 | 00:42 | 1 | 0 | 0 | 0 | 0 |
| 15 Ryzhov | 03:21 | 4 | 00:50 | 7 | 0 | 0 | 0 | 0 |
| 10 Orlov | 04:00 | 4 | 01:00 | 7 | 0 | 0 | 0 | 0 |
| 9 Kochurov | 02:58 | 4 | 00:45 | 1 | -1 | 0 | 0 | 0 |
| 11 Afanasyev | 00:00 | 0 | | | | | | 0 |
| 90 Schegolkov | 02:58 | 4 | 00:45 | 1 | -1 | 0 | 0 | 0 |
| 37 Bazhenov | 00:00 | 0 | | | | | | 0 |
| 54 Makarov | 00:00 | 0 | | | | | | 0 |
| 52 Khatsei | 00:00 | 0 | | | | | | 0 |
| 64 Dyachenko | 04:25 | 4 | 01:06 | 7 | -1 | 0 | 0 | 0 |
| 58 Melnikov | 00:00 | 0 | | | | | | 0 |
| 87 Buinitsky | 03:12 | 4 | 00:48 | 1 | 0 | 0 | 0 | 0 |
| 68 Zelenkov | 00:00 | 0 | | | | | | 0 |

1/11/2020

Neftyanik Almetievsk



Показатели на льду (меньшинство)



Izhstal

| Игроки | Время на льду | Смены | Ср. длина смены | Гол. моменты к-ды | Гол. моменты соп-ка | Голы команды | Голы соперника | Блок. Броски |
|----------------|---------------|-------|-----------------|-------------------|---------------------|--------------|----------------|--------------|
| 90 Sumin | 03:43 | 5 | 00:45 | 0 | -3 | 0 | 0 | 0 |
| 26 Salakhov | 02:53 | 3 | 00:58 | 1 | -5 | 0 | 0 | 2 |
| 8 Mulyukov | 00:41 | 1 | 00:41 | 0 | 0 | 0 | 0 | 0 |
| 5 Sorokin | 02:44 | 3 | 00:55 | 0 | -5 | 0 | 0 | 0 |
| 3 Vorobyov | 00:40 | 2 | 00:20 | 1 | 0 | 0 | 0 | 0 |
| 2 Patrikeyev | 00:00 | 0 | | | | | | 0 |
| 54 Fatkullin | 00:00 | 0 | | | | | | 0 |
| 49 Khamidullin | 03:25 | 5 | 00:41 | 0 | -3 | 0 | 0 | 0 |
| 29 Mokin | 02:13 | 3 | 00:44 | 0 | -6 | 0 | 0 | 0 |
| 31 Gizatullin | 00:00 | 0 | | | | | | 0 |
| 91 Lebedev | 02:18 | 3 | 00:46 | 0 | -5 | 0 | 0 | 0 |
| 85 Nikolishin | 00:00 | 0 | | | | | | 0 |
| 81 Nasybullin | 00:49 | 1 | 00:49 | 0 | -2 | 0 | 0 | 0 |
| 77 Gilmanov | 00:00 | 0 | | | | | | 0 |
| 13 Ugolnikov | 02:51 | 5 | 00:34 | 1 | -1 | 0 | 0 | 0 |
| 76 Yeliseyev | 03:11 | 5 | 00:38 | 1 | 0 | 0 | 0 | 0 |
| 78 Lyapustin | 00:46 | 2 | 00:23 | 0 | -2 | 0 | 0 | 0 |
| 9 Alshevsky | 00:00 | 0 | | | | | | 0 |
| 56 Mansurov | 01:23 | 2 | 00:42 | 0 | 0 | 0 | 0 | 0 |
| 55 Shaikhulov | 00:40 | 1 | 00:40 | 0 | 0 | 0 | 0 | 0 |

| Игроки | Время на льду | Смены | Ср. длина смены | Гол. моменты к-ды | Гол. моменты соп-ка | Голы команды | Голы соперника | Блок. Броски |
|---------------|---------------|-------|-----------------|-------------------|---------------------|--------------|----------------|--------------|
| 75 Vinogradov | 04:19 | 4 | 01:05 | 0 | -4 | 0 | 0 | 0 |
| 21 Markus | 03:05 | 6 | 00:31 | 0 | -5 | 0 | 0 | 0 |
| 44 Shepelkov | 00:35 | 1 | 00:35 | 0 | 0 | 0 | 0 | 0 |
| 8 Sukhikh | 02:37 | 5 | 00:31 | 0 | -4 | 0 | 0 | 1 |
| 65 Kozyrev | 04:17 | 4 | 01:04 | 0 | -4 | 0 | 0 | 1 |
| 74 Petrov | 01:02 | 2 | 00:31 | 0 | 0 | 0 | 0 | 0 |
| 96 Kurashov | 02:09 | 4 | 00:32 | 0 | -1 | 0 | 0 | 0 |
| 15 Ryzhov | 01:59 | 3 | 00:40 | 0 | 0 | 0 | 0 | 0 |
| 10 Orlov | 02:33 | 4 | 00:38 | 0 | -4 | 0 | 0 | 0 |
| 9 Kochurov | 02:59 | 4 | 00:45 | 0 | -1 | 0 | 0 | 0 |
| 11 Afanasyev | 00:00 | 0 | | | | | | 0 |
| 90 Schegolkov | 00:00 | 0 | | | | | | 0 |
| 37 Bazhenov | 02:25 | 4 | 00:36 | 0 | -3 | 0 | 0 | 0 |
| 54 Makarov | 00:00 | 0 | | | | | | 0 |
| 52 Khatsei | 01:42 | 3 | 00:34 | 0 | -3 | 0 | 0 | 1 |
| 64 Dyachenko | 02:03 | 4 | 00:31 | 0 | -1 | 0 | 0 | 0 |
| 58 Melnikov | 01:01 | 3 | 00:20 | 0 | -1 | 0 | 0 | 0 |
| 87 Buinitsky | 02:06 | 4 | 00:32 | 0 | -4 | 0 | 0 | 0 |
| 68 Zelenkov | 01:14 | 2 | 00:37 | 0 | -1 | 0 | 0 | 0 |

Вратари



Сейв по зонам, %



Neftyanik Almetievsk

| | Броски в створ | Голы | Сейв % | Броски в створ из опасной зоны | Сейв из опасной зоны, % | Гол - xG | Броски с добивания | Сейв после бросков с добивания, % |
|-------------|----------------|------|--------|--------------------------------|-------------------------|----------|--------------------|-----------------------------------|
| 39 Kulbakov | 0 | 0 | | 0 | | 0.00 | 0 | |
| 53 Bogdanov | 11 | 1 | 91% | 7 | 86% | -0.27 | 2 | 50% |



Сейв по зонам, %



Izhstal

| | Броски в створ | Голы | Сейв % | Броски в створ из опасной зоны | Сейв из опасной зоны, % | Гол - xG | Броски с добивания | Сейв после бросков с добивания, % |
|------------|----------------|------|--------|--------------------------------|-------------------------|----------|--------------------|-----------------------------------|
| 33 Kononov | 31 | 2 | 94% | 12 | 83% | -0.45 | 2 | 100% |
| 72 Kostin | 4 | 1 | 75% | 3 | 67% | 0.46 | 0 | |

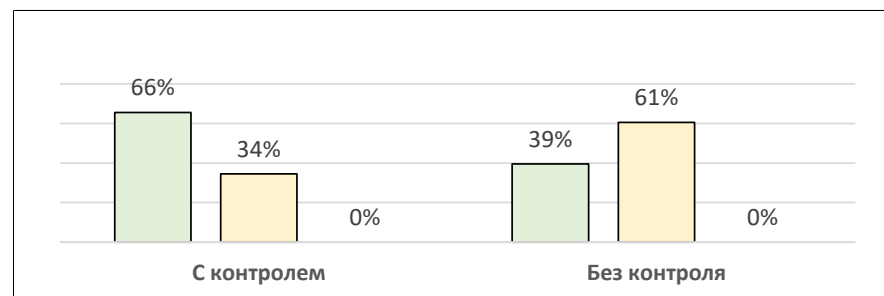


Neftyanik Almetievsk Входы (равные составы)

| Всего Входов | Положительные | Нейтральные | Отрицательные |
|--------------|---------------|-------------|---------------|
| 67 | 51% | 49% | 0% |
| | 34 | 33 | 0 |

| НАПАДАЮЩИЕ | Входы | Ведение | Вброс | Пас | Положительные, % |
|---------------|-------|---------|-------|-----|------------------|
| 29 Mokin | 9 | 6 | 3 | 0 | 56% |
| 31 Gizatullin | 3 | 3 | 0 | 0 | 33% |
| 91 Lebedev | 4 | 2 | 2 | 0 | 100% |
| 85 Nikolishin | 4 | 3 | 1 | 0 | 100% |
| 81 Nasybullin | 5 | 3 | 2 | 0 | 20% |
| 77 Gilmanov | 5 | 3 | 2 | 0 | 60% |
| 13 Ugolnikov | 2 | 1 | 1 | 0 | 100% |
| 76 Yeliseyev | 1 | 1 | 0 | 0 | 100% |
| 78 Lyapustin | 3 | 1 | 2 | 0 | 33% |
| 9 Alshevsky | 3 | 3 | 0 | 0 | 67% |
| 56 Mansurov | 3 | 1 | 2 | 0 | 0% |
| 55 Shaikhulov | 6 | 2 | 4 | 0 | 67% |

| ЗАЩИТНИКИ | Входы | Ведение | Вброс | Пас | Положительные, % |
|----------------|-------|---------|-------|-----|------------------|
| 90 Sumin | 0 | 0 | 0 | 0 | |
| 26 Salakhov | 3 | 0 | 3 | 0 | 33% |
| 8 Mulyukov | 2 | 0 | 2 | 0 | 0% |
| 5 Sorokin | 4 | 0 | 4 | 0 | 25% |
| 3 Vorobyov | 2 | 0 | 2 | 0 | 0% |
| 2 Patrikeyev | 0 | 0 | 0 | 0 | |
| 54 Fatkullin | 5 | 1 | 4 | 0 | 20% |
| 49 Khamidullin | 3 | 0 | 3 | 0 | 100% |



Положительные / Нейтральные / Отрицательные

| С контролем | Без контроля |
|-----------------------------|-----------------------------|
| 29 | 38 |
| Количество | Количество |
| 1.69 | 0.59 |
| Созданный xG | Созданный xG |
| 0.058 | 0.016 |
| xG/вход | xG/вход |
| 02:59 | 03:07 |
| Время владения в зоне атаки | Время владения в зоне атаки |
| 00:06 | 00:05 |
| Время в атаке/вход | Время в атаке/вход |

| Пас + Ведение | | |
|---------------|--|------------|
| 29 | Броски в створ после атаки сходу | 12 |
| | Входы с броском в створ, % | 41% |
| | Переходы из обороны в атаку с контролем | 27 |
| | Переходы из обороны в атаку с контролем, % | 93% |

| Вбросы | | |
|-----------|---------------------------------|------------|
| 38 | Первое касание после вброса | 14 |
| | Первое касание после вброса, % | 37% |
| | Первое владение после вброса | 15 |
| | Первое владение после вброса, % | 39% |

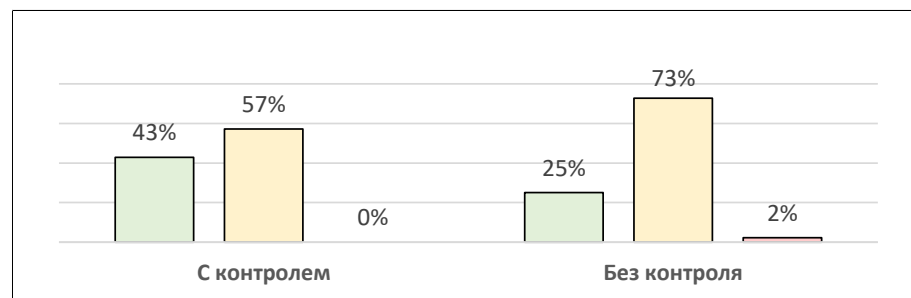


Izhstal Входы (равные составы)

| Всего Входов | Положительные | Нейтральные | Отрицательные |
|--------------|------------------|------------------|----------------|
| 65 | 31% 20 | 68% 44 | 2% 1 |

| НАПАДАЮЩИЕ | Входы | Ведение | Вброс | Пас | Положительные, % |
|---------------|-------|---------|-------|-----|------------------|
| 15 Ryzhov | 4 | 2 | 2 | 0 | 25% |
| 10 Orlov | 8 | 3 | 5 | 0 | 38% |
| 9 Kochurov | 5 | 2 | 3 | 0 | 80% |
| 11 Afanasyev | 4 | 1 | 3 | 0 | 0% |
| 90 Schegolkov | 8 | 2 | 6 | 0 | 50% |
| 37 Bazhenov | 1 | 1 | 0 | 0 | 100% |
| 54 Makarov | 3 | 0 | 3 | 0 | 100% |
| 52 Khatsei | 3 | 0 | 3 | 0 | 33% |
| 64 Dyachenko | 5 | 3 | 2 | 0 | 0% |
| 58 Melnikov | 1 | 1 | 0 | 0 | 0% |
| 87 Buinitsky | 4 | 1 | 3 | 0 | 25% |
| 68 Zelenkov | 5 | 3 | 2 | 0 | 0% |

| ЗАЩИТНИКИ | Входы | Ведение | Вброс | Пас | Положительные, % |
|---------------|-------|---------|-------|-----|------------------|
| 75 Vinogradov | 3 | 0 | 3 | 0 | 0% |
| 21 Markus | 4 | 0 | 4 | 0 | 25% |
| 44 Shepelkov | 1 | 1 | 0 | 0 | 0% |
| 8 Sukhikh | 3 | 1 | 2 | 0 | 33% |
| 65 Kozyrev | 1 | 0 | 1 | 0 | 0% |
| 74 Petrov | 0 | 0 | 0 | 0 | 0% |
| 96 Kurashov | 2 | 0 | 2 | 0 | 0% |



Положительные / Нейтральные / Отрицательные

| С контролем | Без контроля |
|--------------|--------------|
| 21 | 44 |
| 0.57 | 0.11 |
| 0.027 | 0.003 |
| 01:21 | 02:40 |
| 00:04 | 00:04 |

| Пас + Ведение | Броски в створ после атаки сходу | Входы с броском в створ, % | Переходы из обороны в атаку с контролем | Переходы из обороны в атаку с контролем, % |
|---------------|----------------------------------|----------------------------|---|--|
| 21 | 2 | 10% | 20 | 95% |

| Вбросы | Первое касание после вброса | Первое касание после вброса, % | Первое владение после вброса | Первое владение после вброса, % |
|-----------|-----------------------------|--------------------------------|------------------------------|---------------------------------|
| 44 | 11 | 25% | 9 | 20% |



Neftyanik Almetievsk Выходы из зоны

| Всего выходов | Результат | Количество | Успешность |
|---------------|-------------|------------|------------|
| 85 | успешные | 49 | 58% |
| | нейтральные | 15 | |
| | неуспешные | 6 | |
| | невыходы | 15 | |

| Выходы по типу | |
|----------------|----|
| Ведение | 28 |
| Выброс | 24 |
| Пас | 33 |

| Выходы из-под давления | Результат | Количество | Успешность |
|------------------------|-------------|------------|------------|
| 57 | успешные | 33 | 58% |
| | нейтральные | 9 | |
| | неуспешные | 2 | |
| | невыходы | 13 | |

| Выходы из-под давления по типу | |
|--------------------------------|----|
| Ведение | 21 |
| Выброс | 17 |
| Пас | 19 |

| Выходы после перестроения | Результат | Количество | Успешность |
|---------------------------|-------------|------------|------------|
| 28 | успешные | 16 | 57% |
| | нейтральные | 6 | |
| | неуспешные | 4 | |
| | невыходы | 2 | |

| Выходы после перестроения по типу | |
|-----------------------------------|----|
| Ведение | 7 |
| Выброс | 7 |
| Пас | 14 |

| Вбросы соперника | Первое владение после вброса соперника | 33 |
|------------------|--|--------------|
| | Первое владение после вброса соперника, % | 75% |
| | Выходы из-под давления после вброса | 17 |
| | Успешность выходов из-под давления после вброса, % | 65% |
| | xG соперника от невыхода из-под давления | 0.26 |
| | Средняя длина выхода после вброса: | 00:10 |

| Прерывание входов соперника |
|-----------------------------|
| 5 |

| Выбросы в меньшинстве | | |
|-----------------------|-----------|---------------|
| Успешные | Невыходы | Успешность, % |
| 8 | 11 | 42% |



Izhstal Выходы из зоны

| Всего выходов | Результат | Количество | Успешность |
|---------------|-------------|------------|------------|
| 87 | успешные | 51 | 59% |
| | нейтральные | 15 | |
| | неуспешные | 11 | |
| | невыходы | 10 | |

| Выходы по типу | | |
|----------------|----|--|
| Ведение | 30 | |
| Выброс | 22 | |
| Пас | 35 | |

| Выходы из-под давления | Результат | Количество | Успешность |
|------------------------|-------------|------------|------------|
| 60 | успешные | 33 | 55% |
| | нейтральные | 10 | |
| | неуспешные | 7 | |
| | невыходы | 10 | |

| Выходы из-под давления по типу | | |
|--------------------------------|----|--|
| Ведение | 20 | |
| Выброс | 17 | |
| Пас | 23 | |

| Выходы после перестроения | Результат | Количество | Успешность |
|---------------------------|-------------|------------|------------|
| 27 | успешные | 18 | 67% |
| | нейтральные | 5 | |
| | неуспешные | 4 | |
| | невыходы | 0 | |

| Выходы после перестроения по типу | | |
|-----------------------------------|----|--|
| Ведение | 10 | |
| Выброс | 5 | |
| Пас | 12 | |

| Вбросы соперника | Первое владение после вброса соперника | 24 |
|------------------|--|--------------|
| | Первое владение после вброса соперника, % | 63% |
| | Выходы из-под давления после вброса | 10 |
| | Успешность выходов из-под давления после вброса, % | 50% |
| | xG соперника от невыхода из-под давления | 0.11 |
| | Средняя длина выхода после вброса: | 00:09 |

| Прерывание входов соперника |
|-----------------------------|
| 1 |

| Выбросы в меньшинстве | | |
|-----------------------|-----------|---------------|
| Успешные | Невыходы | Успешность, % |
| 9 | 12 | 43% |



Neftyanik Almetievsk - Выходы из зоны - Игроки

| Игроки | Всего | Ведение | Выброс | Пас | Успешность выходов | Пасы под синюю линию | xG соперника от невыходов | Выбросы в меньшинстве | Успешность выбросов в меньшинстве |
|----------------|-------|---------|--------|-----|--------------------|----------------------|---------------------------|-----------------------|-----------------------------------|
| 90 Sumin | 4 | 1 | 0 | 1 | 25% | 0 | 0.00 | 2 | 0% |
| 26 Salakhov | 6 | 1 | 2 | 3 | 33% | 1 | 0 | 0 | |
| 8 Mulyukov | 9 | 0 | 7 | 1 | 11% | 1 | 0 | 1 | 0% |
| 5 Sorokin | 14 | 2 | 3 | 5 | 50% | 2 | 0 | 4 | 25% |
| 3 Vorobyov | 9 | 1 | 2 | 5 | 33% | 1 | 0 | 1 | 0% |
| 2 Patrikeyev | 3 | 0 | 2 | 1 | 67% | 1 | 0 | 0 | |
| 54 Fatkullin | 7 | 3 | 1 | 3 | 86% | 1 | 0 | 0 | |
| 49 Khamidullin | 7 | 2 | 2 | 2 | 86% | 2 | 0 | 1 | 100% |
| 29 Mokin | 10 | 6 | 1 | 2 | 70% | 2 | 0 | 1 | 0% |
| 31 Gizatullin | 1 | 1 | 0 | 0 | 100% | 0 | 0 | 0 | |
| 91 Lebedev | 4 | 2 | 0 | 2 | 75% | 0 | 0 | 0 | |
| 85 Nikolishin | 2 | 1 | 0 | 1 | 100% | 0 | 0 | 0 | |
| 81 Nasybullin | 7 | 2 | 0 | 5 | 71% | 0 | 0 | 0 | |
| 77 Gilmanov | 4 | 1 | 0 | 3 | 50% | 0 | 0 | 0 | |
| 13 Ugolnikov | 5 | 1 | 1 | 1 | 80% | 0 | 0 | 2 | 100% |
| 76 Yeliseyev | 4 | 3 | 1 | 0 | 75% | 0 | 0 | 0 | |
| 78 Lyapustin | 6 | 4 | 1 | 1 | 67% | 0 | 0.03 | 0 | |
| 9 Alshevsky | 5 | 2 | 0 | 3 | 80% | 1 | 0.22 | 0 | |
| 56 Mansurov | 3 | 1 | 0 | 1 | 100% | 0 | 0 | 1 | 100% |
| 55 Shaikhulov | 7 | 2 | 3 | 1 | 43% | 0 | 0.01 | 1 | 0% |

1/11/2020





Izhstal - Выходы из зоны - Игроки

| Игроки | Всего | Ведение | Выброс | Пас | Успешность выходов | Пасы под синюю линию | xG соперника от невыходов | Выбросы в меньшинстве | Успешность выбросов в меньшинстве |
|---------------|-------|---------|--------|-----|--------------------|----------------------|---------------------------|-----------------------|-----------------------------------|
| 75 Vinogradov | 10 | 1 | 2 | 3 | 30% | 1 | 0.03 | 4 | 0% |
| 21 Markus | 13 | 5 | 2 | 4 | 85% | 1 | 0 | 2 | 100% |
| 44 Shepelkov | 5 | 0 | 2 | 2 | 0% | 0 | 0.01 | 1 | 0% |
| 8 Sukhikh | 7 | 3 | 2 | 1 | 57% | 0 | 0 | 1 | 0% |
| 65 Kozyrev | 8 | 0 | 2 | 5 | 38% | 1 | 0 | 1 | 0% |
| 74 Petrov | 2 | 1 | 1 | 0 | 50% | 0 | 0.05 | 0 | |
| 96 Kurashov | 7 | 4 | 1 | 2 | 100% | 1 | 0 | 0 | |
| 15 Ryzhov | 8 | 1 | 2 | 1 | 50% | 0 | 0 | 4 | 50% |
| 10 Orlov | 10 | 5 | 2 | 3 | 60% | 0 | 0 | 0 | |
| 9 Kochurov | 10 | 5 | 1 | 2 | 70% | 1 | 0.08 | 2 | 0% |
| 11 Afanasyev | 3 | 1 | 1 | 1 | 67% | 0 | 0 | 0 | |
| 90 Schegolkov | 3 | 2 | 1 | 0 | 67% | 0 | 0 | 0 | |
| 37 Bazhenov | 3 | 0 | 0 | 2 | 67% | 0 | 0.03 | 1 | 100% |
| 54 Makarov | 7 | 3 | 0 | 4 | 57% | 0 | 0 | 0 | |
| 52 Khatsei | 3 | 1 | 0 | 1 | 67% | 0 | 0 | 1 | 100% |
| 64 Dyachenko | 3 | 1 | 0 | 2 | 67% | 0 | 0 | 0 | |
| 58 Melnikov | 4 | 1 | 1 | 1 | 50% | 1 | 0 | 1 | 0% |
| 87 Buinitsky | 6 | 4 | 1 | 1 | 83% | 1 | 0 | 0 | |
| 68 Zelenkov | 10 | 6 | 2 | 1 | 60% | 0 | 0 | 1 | 100% |

1/11/2020

Броски по типу атаки - Команда

| Neftyanik Almetievsk | | Всего бросков | % от общего числа | Точность | Реализация | Голы | Броски в створ |
|---|----------------|---------------|-------------------|----------|------------|------|----------------|
|  | Розыгрыш | 23 | 38% | 57% | 8% | 1 | 13 |
| | Сходу | 16 | 27% | 75% | 17% | 2 | 12 |
| | Прессинг | 3 | 5% | 33% | 0% | 0 | 1 |
| | После вброса | 7 | 12% | 57% | 0% | 0 | 4 |
| | Со вбрасывания | 9 | 15% | 33% | 0% | 0 | 3 |

| Izhstal | | Всего бросков | % от общего числа | Точность | Реализация | Голы | Броски в створ |
|---|----------------|---------------|-------------------|----------|------------|------|----------------|
|  | Розыгрыш | 16 | 48% | 19% | 0% | 0 | 3 |
| | Сходу | 11 | 33% | 45% | 20% | 1 | 5 |
| | Прессинг | 5 | 15% | 60% | 0% | 0 | 3 |
| | После вброса | 0 | | 0% | 0% | 0 | 0 |
| | Со вбрасывания | 0 | | 0% | 0% | 0 | 0 |

ЛЕГЕНДА

| | |
|-----------------------|---|
| <u>Розыгрыш</u> | Бросок нанесен после продолжительного владения шайбой в зоне атаки (более 5 секунд после входа) |
| <u>Сходу</u> | Бросок нанесен после входа команды в зону соперника с контролем (до 7 секунд после входа) |
| <u>Прессинг</u> | Бросок нанесен в результате перехвата шайбы (смены владения) в зоне соперника |
| <u>После вброса</u> | Бросок нанесен в результате подбора после выхода без контроля (до 7 секунд после входа) |
| <u>Со вбрасывания</u> | Бросок нанесен в пределах 7 секунд после вбрасывания |



Neftyanik Almetievsk - Броски по типу атаки - Игроки

| Игроки | Всего бросков | xG | Точность | Сходу | Розыгрыш | Прессинг | После вброса | Со вбрасывания | ГОЛЫ | БРОСКИ В СТОР | МИМО | ЗАБЛОКИР. |
|----------------|---------------|------|----------|-------|----------|----------|--------------|----------------|------|---------------|------|-----------|
| 90 Sumin | 2 | 0.02 | 0% | 2 | 0 | 0 | 0 | 0 | 0 | 0 | 1 | 1 |
| 26 Salakhov | 9 | 0.17 | 44% | 3 | 1 | 0 | 1 | 4 | 0 | 4 | 3 | 2 |
| 8 Mulyukov | 1 | 0.02 | 100% | 0 | 1 | 0 | 0 | 0 | 0 | 1 | 0 | 0 |
| 5 Sorokin | 2 | 0.05 | 0% | 1 | 0 | 0 | 1 | 0 | 0 | 0 | 1 | 1 |
| 3 Vorobyov | 2 | 0.04 | 100% | 1 | 0 | 0 | 1 | 0 | 0 | 2 | 0 | 0 |
| 2 Patrikeyev | 2 | 0.02 | 0% | 1 | 0 | 1 | 0 | 0 | 0 | 0 | 1 | 1 |
| 54 Fatkullin | 1 | 0.02 | 0% | 1 | 0 | 0 | 0 | 0 | 0 | 0 | 0 | 1 |
| 49 Khamidullin | 5 | 0.30 | 80% | 2 | 2 | 0 | 0 | 1 | 0 | 4 | 0 | 1 |
| 29 Mokin | 7 | 0.42 | 86% | 3 | 2 | 0 | 1 | 1 | 0 | 6 | 0 | 1 |
| 31 Gizatullin | 1 | 0.01 | 100% | 0 | 1 | 0 | 0 | 0 | 0 | 1 | 0 | 0 |
| 91 Lebedev | 4 | 0.34 | 75% | 2 | 2 | 0 | 0 | 0 | 0 | 3 | 1 | 0 |
| 85 Nikolishin | 3 | 0.11 | 0% | 0 | 0 | 0 | 2 | 1 | 0 | 0 | 1 | 2 |
| 81 Nasybullin | 4 | 0.48 | 50% | 1 | 2 | 0 | 0 | 1 | 2 | 2 | 0 | 2 |
| 77 Gilmanov | 1 | 0.14 | 100% | 0 | 0 | 0 | 1 | 0 | 0 | 1 | 0 | 0 |
| 13 Ugolnikov | 1 | 0.14 | 100% | 1 | 0 | 0 | 0 | 0 | 0 | 1 | 0 | 0 |
| 76 Yeliseyev | 1 | 0.05 | 0% | 0 | 0 | 1 | 0 | 0 | 0 | 0 | 1 | 0 |
| 78 Lyapustin | 4 | 0.25 | 75% | 3 | 1 | 0 | 0 | 0 | 0 | 3 | 0 | 1 |
| 9 Alshevsky | 5 | 0.82 | 80% | 1 | 3 | 1 | 0 | 0 | 1 | 4 | 1 | 0 |
| 56 Mansurov | 3 | 0.03 | 67% | 1 | 0 | 0 | 0 | 0 | 0 | 2 | 1 | 0 |
| 55 Shaikhulov | 2 | 0.22 | 50% | 0 | 1 | 0 | 0 | 1 | 0 | 1 | 1 | 0 |

1/11/2020



Izhstal - Броски по типу атаки - Команда

| Игроки | Всего бросков | xG | Точность | Сходу | Розыгрыш | Прессинг | После вброса | Со вбрасывания | ГОЛЫ | БРОСКИ В СТОР | МИМО | ЗАБЛОКИР. |
|---------------|---------------|------|----------|-------|----------|----------|--------------|----------------|------|---------------|------|-----------|
| 75 Vinogradov | 1 | 0.01 | 100% | 0 | 0 | 1 | 0 | 0 | 0 | 1 | 0 | 0 |
| 21 Markus | 3 | 0.60 | 33% | 3 | 0 | 0 | 0 | 0 | 0 | 1 | 1 | 1 |
| 44 Shepelkov | 2 | 0.04 | 0% | 1 | 0 | 1 | 0 | 0 | 0 | 0 | 1 | 1 |
| 8 Sukhikh | 2 | 0.06 | 50% | 1 | 1 | 0 | 0 | 0 | 0 | 1 | 0 | 1 |
| 65 Kozyrev | 0 | 0.00 | | 0 | 0 | 0 | 0 | 0 | 0 | 0 | 0 | 0 |
| 74 Petrov | 1 | 0.01 | 0% | 1 | 0 | 0 | 0 | 0 | 0 | 0 | 0 | 1 |
| 96 Kurashov | 2 | 0.24 | 100% | 1 | 0 | 1 | 0 | 0 | 0 | 2 | 0 | 0 |
| 15 Ryzhov | 2 | 0.27 | 50% | 1 | 1 | 0 | 0 | 0 | 0 | 1 | 0 | 1 |
| 10 Orlov | 3 | 0.12 | 33% | 2 | 1 | 0 | 0 | 0 | 0 | 1 | 2 | 0 |
| 9 Kochurov | 2 | 0.09 | 0% | 0 | 2 | 0 | 0 | 0 | 0 | 0 | 2 | 0 |
| 11 Afanasyev | 0 | 0.00 | | 0 | 0 | 0 | 0 | 0 | 0 | 0 | 0 | 0 |
| 90 Schegolkov | 4 | 0.19 | 25% | 1 | 2 | 0 | 0 | 0 | 0 | 1 | 0 | 3 |
| 37 Bazhenov | 2 | 0.30 | 50% | 0 | 2 | 0 | 0 | 0 | 1 | 1 | 0 | 1 |
| 54 Makarov | 2 | 0.03 | 0% | 1 | 0 | 1 | 0 | 0 | 0 | 0 | 0 | 2 |
| 52 Khatsei | 2 | 0.07 | 100% | 0 | 1 | 1 | 0 | 0 | 0 | 2 | 0 | 0 |
| 64 Dyachenko | 3 | 0.18 | 0% | 3 | 0 | 0 | 0 | 0 | 0 | 0 | 2 | 1 |
| 58 Melnikov | 0 | 0.00 | | 0 | 0 | 0 | 0 | 0 | 0 | 0 | 0 | 0 |
| 87 Buinitsky | 2 | 0.02 | 0% | 1 | 1 | 0 | 0 | 0 | 0 | 0 | 0 | 2 |
| 68 Zelenkov | 0 | 0.00 | | 0 | 0 | 0 | 0 | 0 | 0 | 0 | 0 | 0 |

1/11/2020

Эффективность игры на вбрасываниях в зоне атаки

Neftyanik Almetievsk

Izhstal



Neftyanik Almetievsk


Izhstal



Вбрасывания




Neftyanik Almetievsk



| Игроки | Всего вбр. | Вбрасывания % | Вбр. в защите % | Вбр. в средней зоне % | Вбр. в атаке % |
|---------------|------------|---------------|-----------------|-----------------------|----------------|
| 9 Alshevsky | 15 | 53.3% | 100.0% | 60.0% | 28.6% |
| 85 Nikolishin | 11 | 54.5% | 100.0% | 0.0% | 62.5% |
| 76 Yeliseyev | 8 | 37.5% | 60.0% | 0.0% | 0.0% |
| 13 Ugolnikov | 1 | 0.0% | 0.0% | | |
| 29 Mokin | 2 | 50.0% | 100.0% | 0.0% | |
| 81 Nasybullin | 1 | 0.0% | | | 0.0% |
| 55 Shaikhulov | 7 | 71.4% | 100.0% | 75.0% | 50.0% |



Izhstal



| Игроки | Всего вбр. | Вбрасывания % | Вбр. в защите % | Вбр. в средней зоне % | Вбр. в атаке % |
|-------------|------------|---------------|-----------------|-----------------------|----------------|
| 9 Kochurov | 17 | 52.9% | 66.7% | 50.0% | 40.0% |
| 10 Orlov | 15 | 46.7% | 62.5% | 100.0% | 0.0% |
| 58 Melnikov | 7 | 28.6% | 50.0% | 0.0% | 0.0% |
| 52 Khatsei | 6 | 66.7% | 50.0% | 66.7% | 100.0% |

Вбрасывания (статистика против соперников)



Neftyanik Almetievsk

| Игроки | 9 Kochurov | | 10 Orlov | | 58 Melnikov | | 52 Khatsei | | Всего вбр. | Вбр. % | Всего вбр. | Вбр. % | Всего вбр. | Вбр. % | Всего вбр. | Вбр. % | Всего вбр. | Вбр. % |
|---------------|------------|--------|------------|--------|-------------|--------|------------|--------|------------|--------|------------|--------|------------|--------|------------|--------|------------|--------|
| | Всего вбр. | Вбр. % | Всего вбр. | Вбр. % | Всего вбр. | Вбр. % | Всего вбр. | Вбр. % | | | | | | | | | | |
| 9 Alshevsky | 10 | 50% | 3 | 33% | 2 | 100% | | | | | | | | | | | | |
| 85 Nikolishin | 2 | 50% | 6 | 50% | 2 | 50% | 1 | 100% | | | | | | | | | | |
| 76 Yeliseyev | 2 | 50% | 3 | 67% | 1 | 0% | 2 | 0% | | | | | | | | | | |
| 13 Ugolnikov | 1 | 0% | | | | | | | | | | | | | | | | |
| 29 Mokin | | | 2 | 50% | | | | | | | | | | | | | | |
| 81 Nasybullin | | | | | | | 1 | 0% | | | | | | | | | | |
| 55 Shaikhulov | 2 | 50% | 1 | 100% | 2 | 100% | 2 | 50% | | | | | | | | | | |
| | | | | | | | | | | | | | | | | | | |
| | | | | | | | | | | | | | | | | | | |
| | | | | | | | | | | | | | | | | | | |



Izhstal

| Игроки | 9 Alshevsky | | 85 Nikolishin | | 76 Yeliseyev | | 13 Ugolnikov | | 29 Mokin | | 81 Nasybullin | | 55 Shaikhulov | | Всего вбр. | Вбр. % | Всего вбр. | Вбр. % | Всего вбр. | Вбр. % |
|-------------|-------------|--------|---------------|--------|--------------|--------|--------------|--------|------------|--------|---------------|--------|---------------|-----|------------|--------|------------|--------|------------|--------|
| | Всего вбр. | Вбр. % | Всего вбр. | Вбр. % | Всего вбр. | Вбр. % | Всего вбр. | Вбр. % | Всего вбр. | Вбр. % | Всего вбр. | Вбр. % | | | | | | | | |
| 9 Kochurov | 10 | 50% | 2 | 50% | 2 | 50% | 1 | 100% | | | | 2 | 50% | | | | | | | |
| 10 Orlov | 3 | 67% | 6 | 50% | 3 | 33% | | | 2 | 50% | | 1 | 0% | | | | | | | |
| 58 Melnikov | 2 | 0% | 2 | 50% | 1 | 100% | | | | | | 2 | 0% | | | | | | | |
| 52 Khatsei | | | 1 | 0% | 2 | 100% | | | | | 1 | 100% | 2 | 50% | | | | | | |
| | | | | | | | | | | | | | | | | | | | | |
| | | | | | | | | | | | | | | | | | | | | |
| | | | | | | | | | | | | | | | | | | | | |
| | | | | | | | | | | | | | | | | | | | | |